

Fonte dati: Banca dati O.R.SO. 2022

Coordinamento: Andrea De Marco, Emilio Bianco

Dossier: Emilio Bianco

Comuni Ricicloni c/o Ufficio Nazionale di Legambiente

via Vida 7 - 20127 Milano

Tel 02 97699301

www.ricicloni.it

comuniricicloni@legambiente.it

Legambiente Molise

Via Piave 105 - 86100 Campobasso

Tel 339 2741352

www.legambientemolise.eu

legambientemolise@yahoo.it

INDICE

- 
- 2 **Premessa**
 - 5 **La situazione regionale**
 - 6 **Storie di ordinaria buona gestione**
 - 8 **Comuni Rifiuti Free e Ricicloni**
 - 11 **Classifiche provinciali**
 - 14 **Comuni NON Ricicloni**
- 

Premessa

di **Andrea De Marco**, Presidente Legambiente Molise

Sesta edizione quest'anno per l'Ecoforum Molise, l'evento che mette al centro del dibattito le politiche di riduzione dei rifiuti e di promozione dell'economia circolare coinvolgendo attori istituzionali e le aziende che operano in questo campo.

Dal 2018 abbiamo raccontato l'evoluzione di questo settore in Molise, ponendo l'accento più di una volta sulle mancanze che lo hanno caratterizzato, a partire dal piano regionale per la gestione dei rifiuti, strumento quanto mai necessario per garantire una corretta governance del settore e rispondere ai fabbisogni territoriali. Restiamo in attesa di un aggiornamento del Piano in quanto il suo periodo di riferimento è scaduto da ben quattro anni. Per questo non possiamo che accogliere positivamente la notizia ricevuta in questi giorni relativa all'avvio della procedura di VAS (Valutazione Ambientale Strategica) da parte della Regione Molise su tale documento. Abbiamo spesso denunciato la mancanza di programmazione che ha vanificato lo sviluppo di importanti opportunità nell'ambito dell'economia circolare, ma abbiamo anche raccontato il coraggio di imprenditori che hanno puntato molto su questo settore.

Ad esempio, abbiamo raccontato, con una punta di orgoglio in quanto realizzato in Molise, del primo impianto di produzione di biometano da FORSU del centrosud a Guglionesi; infrastrutture simili inizieranno a vedere la luce in altre regioni a partire dai prossimi anni grazie ai finanziamenti del Piano Nazionale di Ripresa e Resilienza. Un impianto situato in un territorio, quello del basso Molise, storicamente cuore dei Comuni Ricicloni della nostra Regione. Il primo Comune molisano ad essere premiato a livello nazionale fu infatti San Martino in Pensilis. Da lì diversi Comuni hanno seguito quel percorso e la scelta di organizzare per la prima volta l'Ecoforum lontano da Campobasso è collegata proprio alla nostra volontà di premiare tanti amministratori di quest'area.

Con loro, con l'Università degli Studi del Molise e la Camera di Commercio del Molise che dal 2019 ci accompagnano in questo percorso, e con le aziende che operano in questo territorio, vogliamo avviare un nuovo percorso che porti il basso Molise a divenire il primo distretto molisano dell'economia circolare: un territorio in grado di coniugare i principi della riduzione, del recupero e del riutilizzo dei rifiuti con lo sviluppo locale. Tale scelta, come detto, non è casuale, ma è collegata alla presenza di diversi attori che possono o potranno fare la differenza. In un'ottica di un Molise circolare e sostenibile, il pensiero va indubbiamente anche all'impianto eolico offshore a largo della costa molisana in grado di fornire energia verde alle aziende che decideranno di insediarsi in questo territorio, ma anche alla filiera che può potenzialmente crearsi dagli scarti delle lavorazioni dei prodotti agricoli di cui il basso Molise è ricco, olive ed uva in particolare, oppure alla nascita di esperienze di riuso come fatto dal Comune di Termoli con il primo centro del riuso comunale realizzato in Regione.

Fermo restando i vantaggi che possono scaturire per un territorio in termini ambientali per mezzo della riduzione della produzione di rifiuti, quali ad esempio la diminuzione del conferimento in discarica e dell'incenerimento, la nostra idea di distretto può portare con sé soprattutto vantaggi economici quali la creazione di nuovi posti di lavoro generati dall'economia circolare in diversi settori come la raccolta differenziata, il riciclo, la riparazione e la progettazione di prodotti ecosostenibili, lo sviluppo di nuove filiere produttive basate sul riutilizzo e sul riciclo dei materiali e la riduzione dei costi grazie al minor consumo di materie prime e di energia. La Commissione Europea stima che l'economia circolare potrebbe creare fino a 700.000 nuovi posti di lavoro entro il 2030, mentre a livello mondiale la Ellen MacArthur Foundation stima che l'economia circolare potrebbe creare fino a 60 milioni di nuovi posti di lavoro entro il 2050. Serve crederci.

LA SITUAZIONE DELLA RD IN MOLISE

Sono 21 i Comuni Rifiuti Free che premiamo quest'anno, ossia le amministrazioni che, oltre a raggiungere il 65% di raccolta differenziata, grazie all'impegno delle loro comunità hanno ridotto la produzione pro-capite di indifferenziato sotto i 75 kg per abitante in base ai dati che gentilmente ci fornisce ARPA Molise relativamente alla raccolta differenziata del 2022. Dato in calo rispetto allo scorso anno in cui erano 27. Stabile il numero di Comuni che superano il 65% di raccolta differenziata che rimangono 56 anche nel 2022. Ottime le performance dei Comuni di Guardiaregia, Ferrazzano e Montefalcone sia per quanto riguarda la raccolta differenziata (tutte sopra il 75%) che per la produzione di rifiuto indifferenziato procapite (tutte sotto i 30 kg per abitante).

La percentuale regionale di raccolta differenziata

si attesta al 58,6%, dato lievemente in aumento rispetto allo scorso anno anche grazie al miglioramento ottenuto da Campobasso negli ultimi anni che arriva al circa il 44%, aumento che segue la partenza del servizio di raccolta domiciliare in diversi quartieri del Capoluogo: un trend positivo che auspichiamo prosegua nei prossimi anni. Continuando con le città, Termoli, anche se non raggiunge il criterio di Comune Rifiuti Free, mantiene una buona percentuale in termini di raccolta differenziata peggiorando però il dato rispetto allo scorso anno. Isernia resta ferma sulla percentuale degli anni precedenti, non dando segni di miglioramento, come del resto tutta la provincia Pentra che non riceve nessun premio. Sempre restando nella provincia di Isernia da segnalare il comune di Venafro che supera il 70% di differenziata, ma che non riesce a diminuire la produzione di indifferenziato per essere inserito nei Comuni Rifiuti Free. Chiudono la classifica i Comuni di Castellino del Biferno e Pizzone i cui dati risultano non disponibili.



LEGAMBIENTE MOLISE

SEDE REGIONALE

Campobasso - Via Piave, 105

✉ legambientemolise@yahoo.it

www www.legambientemolise.eu

CIRCOLO "EUGENIO CIRESE"

Campobasso - via Piave, 105

✉ legambientecircolocb@yahoo.it

www www.legambientecircolocb.eu

CIRCOLO FORTORE OCCHITO

Pietracatella (CB) - Via Cavatoio, 84

✉ circolofortoreocchito@gmail.com

CIRCOLO "ELISABETTA CAVALIERE"

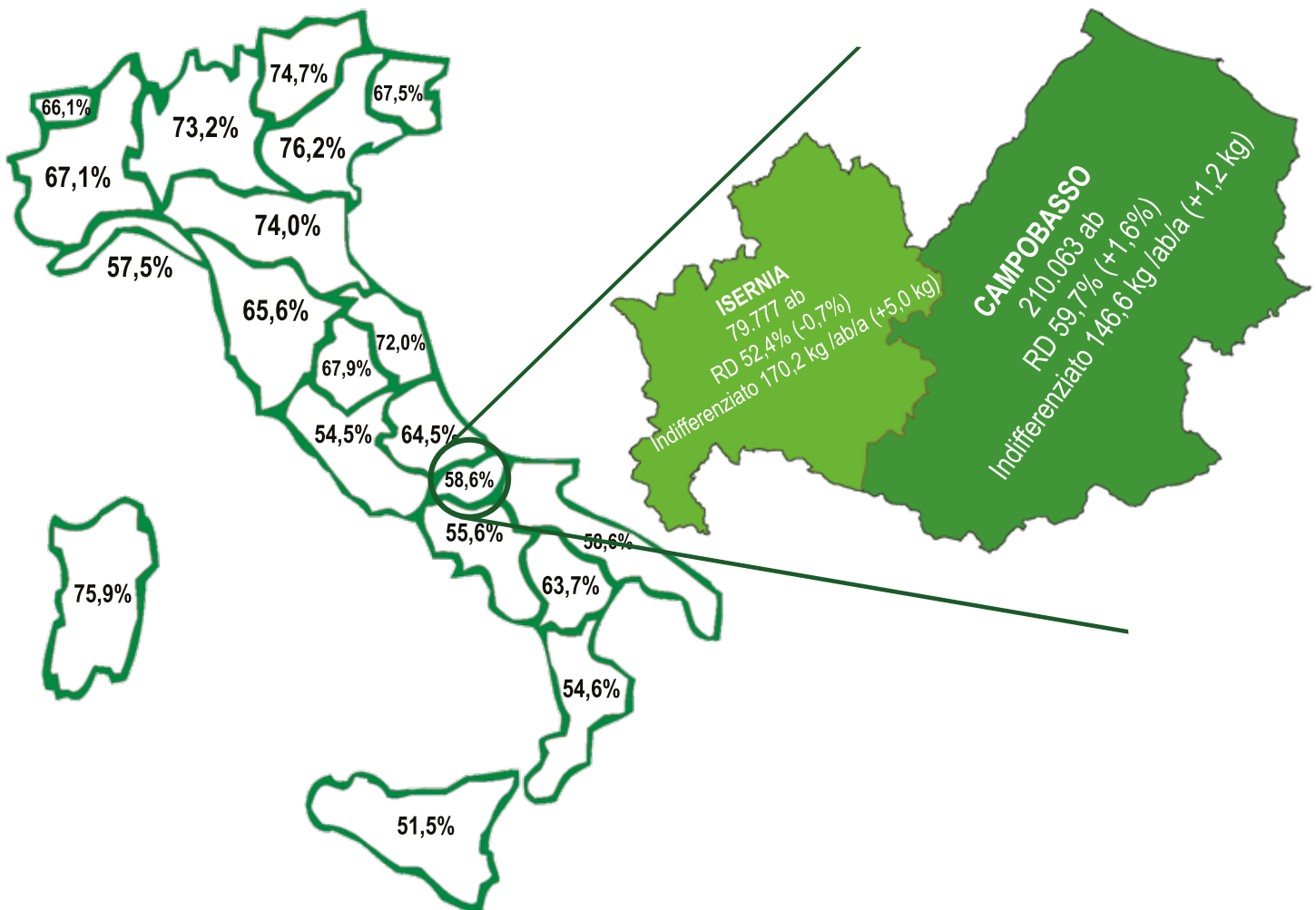
Castel Del Giudice (IS) - Piazza Marconi 11

✉ legambientecdg@gmail.com

www www.legambientecdg.blogspot.com

RACCOLTA DIFFERENZIATA REGIONE MOLISE

Abitanti	%RD 2022	Differenza con il 2021	Procapite secco residuo (kg/a/ab)	Differenza con il 2021
289.840	58,6%	↑ 0,1%	153,1	☹️ 2,2



CAPOLUOGHI A CONFRONTO

COMUNE	Abitanti	% RD 2022	Differenza con il 2021	Procapite secco residuo (kg/a/ab)	Differenza con il 2021
CAMPOBASSO	47.075	44,1%	↑ 6,3%	224,9	😊 -27,8
ISERNIA	20.617	47,9%	↓ -1,2%	232,0	☹️ 15,9

La Banca della Carta

Il Carnevale di Larino, ormai attore di spicco nel panorama carnascialesco nazionale e attrazione turistica della regione, sceglie di usare la propria voce per sensibilizzare i giovani e l'intera popolazione verso il concetto di tutela del territorio. A tal fine nasce una collaborazione con Legambiente Molise, con l'obiettivo di sviluppare progetti ad alto valore ambientale.

L'inaugurazione del sodalizio avviene grazie all'intervento di due fattori fondamentali: l'IS "San Pardo" di Larino e l'IS "E. Majorana" di Termoli, ai quali quest'anno si è aggiunto l'Istituto Omnicomprensivo Statale "Silvio Di Lalla" di Casacalenda, che hanno accettato di contribuire al progetto "Banca della Carta", avviato già da qualche anno, stipulando delle convenzioni con l'Associazione Culturale Larinella, coorganizzatrice del Carnevale di Larino.

Tale progetto ha come fulcro la raccolta e riciclo della carta dei quotidiani (usati all'interno delle scuole per vari progetti di educazione civica e cittadinanza) che, una volta dismessi, vengono consegnati ai gruppi costruttori e destinati alla lavorazione della cartapesta, materia prima essenziale per la realizzazione dei carri allegorici partecipanti al Carnevale di Larino.

«Lo scopo del progetto - dichiara Laura Ricci, coordinatrice del progetto - è quello di suscitare e stimolare l'interesse degli studenti verso alcune tematiche attuali in modo semplice ed efficace, ma allo stesso tempo coinvolgente e dinamico: difatti uno sguardo importantissimo va rivolto alla sensibilizzazione dei giovani verso la salvaguardia ambientale a cui si fa riferimento in maniera principale quando si parla di riciclo della carta, affinché possano familiarizzare con il concetto di economia circolare e sostenibilità».

I numeri approssimativi sono i seguenti: ogni istituto scolastico riceve circa 200 giornali a settimana, da ottobre a maggio (esclusi i periodi di vacanza), che vengono poi consegnati ai gruppi costruttori. Parliamo quindi di circa 6.200 quotidiani ritirati in media per anno scolastico, per ogni istituto partecipante. Il progetto pertanto consente di riciclare oltre 18.000 giornali ad anno scolastico.

Il progetto è stato allargato alla popolazione larinese e dei paesi limitrofi mediante distribuzione di contenitori per la raccolta dei quotidiani dismessi presso le attività commerciali e ricettive, nelle edicole e nelle librerie, prendendo ad esempio il lavoro svolto dagli studenti, anche allo scopo di integrare la scuola con il territorio. In questo modo il progetto è riuscito a incrementare i numeri sopra enunciati, anche se non esiste al momento una stima numerica di queste consegne, che sono risultate non costanti dal punto di vista della cadenza e delle quantità. Tutta la popolazione è quindi invitata a contribuire, ogni singolo giornale può diventare un'opera d'arte e vestire a festa il Carnevale di Larino!

Ogni singolo quotidiano passa dalle mani dei ragazzi delle scuole alle mani dei ragazzi dei gruppi costruttori, ed ognuno di essi può essere ancora una volta toccato con mano da tutti noi, perchè vive una seconda vita sotto nuove spoglie nei giorni della manifestazione, mentre sfila lungo le strade di Larino come componente essenziale dei pupi che arricchiscono i carri allegorici. E se pensiamo che ogni pupo viene poi venduto più volte e nuovamente utilizzato in altre regioni geografiche italiane, possiamo immaginare che la vita dei quotidiani viene prolungata per un tempo indefinito.

«Ovviamente - conclude Ricci - le iniziative del Carnevale di Larino non finiscono qui, esistono già molti altri progetti che sono stati pensati per promuovere la difesa del nostro territorio, e che verranno attuati per garantire ai giovani la possibilità di diventare adulti consci delle necessità di salvaguardia ambientale...mentre si divertono!»

SINERGIE

CREARE VALORE CON LEGAMBIENTE

Il volontariato aziendale è un progetto in cui le aziende incoraggiano e supportano la partecipazione attiva dei propri collaboratori

Le attività con Legambiente generano vantaggi per le stesse imprese e per il territorio

Unitevi a noi

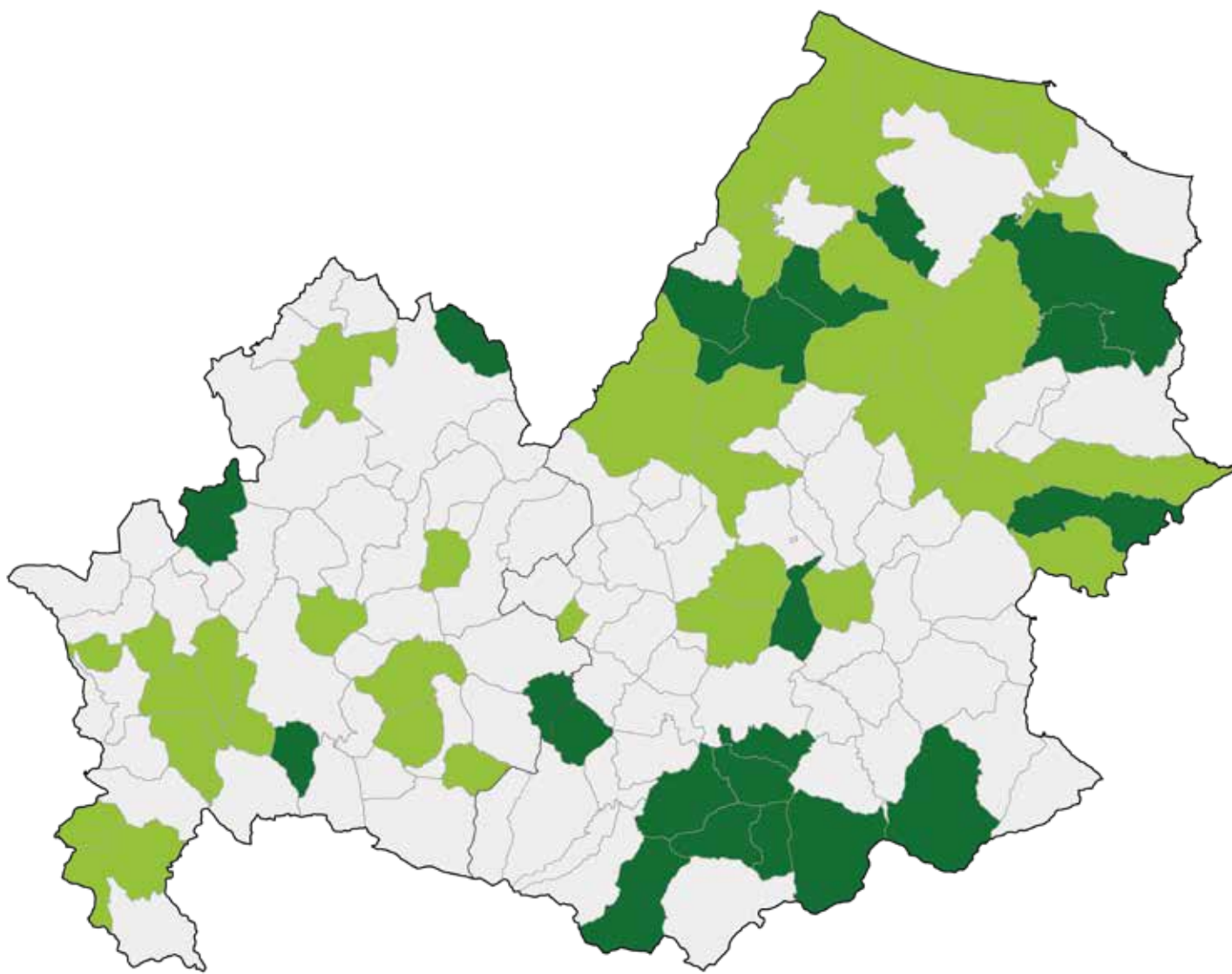




LEGAMBIENTE
VOLONTARIATO AZIENDALE

Per informazioni sulle nostre proposte

volontariatoaziendale@legambiente.it

DISTRIBUZIONE DEI COMUNI RIFIUTI FREE E RICICLONI



-  Comuni Rifiuti Free (indifferenziato ≤ 75 kg/ab/a)
-  Comuni Ricicloni (RD $> 65\%$)

CLASSIFICA COMUNI RIFIUTI FREE

Il Pacchetto europeo sull'economia circolare pone, tra gli obiettivi, il riciclo del 65% dei rifiuti urbani entro il 2035 e, alla stessa data, un massimo del 10% di rifiuti che possono essere smaltiti in discarica. Inoltre, il testo unico in materia ambientale del 2006 (D. Lgs 152/2006) stabilisce che tutti i Comuni in Italia, entro il 31 dicembre 2012, avrebbero dovuto raggiungere il 65% di raccolta differenziata. Da questi presupposti è nata l'idea di valorizzare quelle realtà che non solo rientrano nei limiti di legge ma addirittura hanno un procapite di rifiuto residuo (indifferenziato) molto basso. Questi Comuni sono stati ribattezzati Rifiuti Free e per rientrare nella classifica bisogna avere una produzione procapite di rifiuti indifferenziato inferiore ai 75 kg per abitante all'anno.

In Molise, i Comuni Rifiuti Free quest'anno sono 21 (15,4% del totale, -6 rispetto all'anno precedente) per 37.098 abitanti (12,8%, -22.105 abitanti).

COMUNE	PROV	Abitanti	%RD 2022	Procapite secco residuo (kg/a/ab)
GUARDIAREGIA	CB	697	75,9%	27,0
MONTEFALCONE NEL SANNIO	CB	1.382	90,4%	28,3
FERRAZZANO	CB	3.265	85,7%	30,2
MIRABELLO SANNITICO	CB	2.057	79,7%	40,2
SPINETE	CB	1.168	74,4%	41,0
BELMONTE DEL SANNIO	IS	637	67,6%	42,2
SAN MARTINO IN PENSILIS	CB	4.497	83,3%	47,5
SANT'ELENA SANNITA	IS	292	67,1%	49,3
ACQUAVIVA COLLECROCE	CB	566	80,5%	49,5
MONTECILFONE	CB	1.187	78,6%	62,3
MATRICE	CB	1.032	81,8%	65,0
CASTELMAURO	CB	1.183	75,1%	67,1
VINCHIATURO	CB	3.368	75,9%	69,1
CERCEMAGGIORE	CB	3.601	69,9%	70,1
RICCIA	CB	4.814	73,8%	73,6
RIONERO SANNITICO	IS	977	68,6%	73,8
URURI	CB	2.426	77,7%	73,9
SAN GIULIANO DEL SANNIO	CB	970	67,2%	74,0
SANT'AGAPITO	IS	1.375	67,0%	74,1
CERCEPICCOLA	CB	622	68,9%	74,4
SAN GIULIANO DI PUGLIA	CB	982	75,4%	75,6

SELEZIONA BENE COSA FAR ENTRARE NELL'UMIDO.



PER LA BIOPLASTICA COMPOSTABILE L'INGRESSO È CONSENTITO.

Scegli sempre un **sacchetto in bioplastica compostabile** per raccogliere l'umido e fai molta attenzione a cosa ci metti dentro. Hanno il permesso di entrare, ad esempio, i **rifiuti di cucina** e gli **imballaggi in bioplastica compostabile certificati**. Sai che con la tua selezione dai un enorme aiuto al pianeta? Più l'umido sarà pulito, più sarà trasformato in compost: **nutrimento per la Terra.**

Insieme rigeneriamo il pianeta.

biorepack

CONSORZIO NAZIONALE PER IL RICICLO
ORGANICO DEGLI IMBALLAGGI IN PLASTICA
BIODEGRADABILE E COMPOSTABILE

Scopri di più su cosamettonellumido.it

PROVINCIA DI

CAMPOBASSO

in evidenza i comuni Rifiuti Free (<75 Kg/a/ab di rifiuto secco residuo)

COMUNE	Abitanti	%RD 2022	Differenza con il 2021	Procapite secco residuo (kg/a/ab)	Differenza con il 2021
GUARDIAREGIA	697	75,9%	↑ 6,5%	27,0	☹️ -47,4
MONTEFALCONE NEL SANNIO	1.382	90,4%	↑ 4,7%	28,3	☹️ -11,0
FERRAZZANO	3.265	85,7%	↑ 0,7%	30,2	☹️ -1,1
MIRABELLO SANNITICO	2.057	79,7%	↓ -0,6%	40,2	☹️ 3,7
SPINETE	1.168	74,4%	↑ 13,2%	41,0	☹️ -46,8
SAN MARTINO IN PENSILIS	4.497	83,3%	↓ -0,9%	47,5	☹️ 2,0
ACQUAVIVA COLLECROCE	566	80,5%	↔ 0,0%	49,5	☹️ 4,1
MONTECILFONE	1.187	78,6%	↑ 2,7%	62,3	☹️ -9,7
MATRICE	1.032	81,8%	↑ 0,9%	65,0	☹️ 29,4
CASTELMAURO	1.183	75,1%	↓ -1,5%	67,1	☹️ 11,4
VINCHIATURO	3.368	75,9%	↓ -0,8%	69,1	☹️ 2,6
CERCEMAGGIORE	3.601	69,9%	↓ -0,3%	70,1	☹️ -5,4
RICCIA	4.814	73,8%	↓ -2,4%	73,6	☹️ 10,2
URURI	2.426	77,7%	↓ -2,1%	73,9	☹️ 6,6
SAN GIULIANO DEL SANNIO	970	67,2%	↑ 0,3%	74,0	☹️ -11,3
CERCEPICCOLA	622	68,9%	↓ -1,7%	74,4	☹️ -1,4
SAN GIULIANO DI PUGLIA	982	75,4%	↓ -1,7%	75,6	☹️ 1,3
SANTA CROCE DI MAGLIANO	3.960	76,4%	↑ 2,3%	79,0	☹️ 3,0
TRIVENTO	4.353	69,6%	↓ -1,5%	81,0	☹️ 5,1
SAN GIACOMO DEGLI SCHIAVONI	1.363	73,9%	↓ -1,3%	81,2	☹️ 5,7
SAN FELICE DEL MOLISE	551	80,3%	↓ -0,6%	82,7	☹️ 23,0
COLLETORTO	1.661	72,6%	↓ -2,3%	83,3	☹️ 6,7
MONTAGANO	984	66,6%	↓ -0,9%	86,5	☹️ -120,2
CAMPOLIETO	841	74,9%	↑ 4,3%	87,9	☹️ -2,9
MAFALDA	1.080	71,4%	↑ 2,0%	89,2	☹️ 1,8
PALATA	1.535	71,1%	↓ -0,9%	92,2	☹️ 2,4
LARINO	6.366	70,1%	↓ -5,3%	92,8	☹️ 22,0
ROCCAIVIVARA	622	69,3%	↓ -2,7%	99,3	☹️ 18,8
CASACALENDA	1.851	69,2%	↓ -6,4%	104,3	☹️ 27,2
BONEFRO	1.201	75,4%	↓ -2,0%	107,7	☹️ 8,9
PETACCIATO	3.456	70,6%	↓ -3,1%	117,7	☹️ 21,1
RIPALIMOSANI	3.019	67,0%	↑ 12,9%	122,5	☹️ -19,9
GUARDIALFIERA	950	68,4%	↓ -4,1%	125,4	☹️ 16,4

COMUNE	Abitanti	%RD 2022	Differenza con il 2021	Procapite secco residuo (kg/a/ab)	Differenza con il 2021
CIVITACAMPOMARANO	302	72,0%	↑ 0,4%	125,8	😞 22,7
PORTOCANNONE	2.335	68,7%	↓ -6,6%	139,0	😞 19,6
LUCITO	631	76,7%	↑ 3,3%	139,1	😞 -18,5
MONTENERO DI BISACCIA	6.174	68,4%	↑ 0,7%	139,8	😞 2,6
MOLISE	147	66,2%	↑ 1,9%	159,7	😞 -52,3
TERMOLI	32.235	69,1%	↓ -1,1%	161,3	😞 5,6

PROVINCIA DI ISERNIA

in evidenza i comuni Rifiuti Free (<75 Kg/a/ab di rifiuto secco residuo)

COMUNE	Abitanti	%RD 2022	Differenza con il 2021	Procapite secco residuo (kg/a/ab)	Differenza con il 2021
BELMONTE DEL SANNIO	637	67,6%	↑ 35,7%	42,2	😞 -72,9
SANT'ELENA SANNITA	292	67,1%	↑ 56,4%	49,3	😞 -242,0
RIONERO SANNITICO	977	68,6%	↑ 2,2%	73,8	😞 3,4
SANT'AGAPITO	1.375	67,0%	↑ 19,5%	74,1	😞 -94,8
ROCCHETTA A VOLTURNO	1.092	74,2%	↓ -5,0%	78,5	😞 32,2
CHIAUCI	198	68,0%	↓ -0,4%	80,6	😞 21,1
MACCHIA D'ISERNIA	1.012	72,4%	↓ -4,1%	80,6	😞 21,3
CANTALUPO NEL SANNIO	716	70,9%	↓ -0,5%	82,8	😞 -1,8
VENAFRO	10.852	71,8%	↔ 0,0%	90,0	😞 -6,3
FORNELLI	1.804	72,3%	↓ -3,3%	90,2	😞 31,1
CARPINONE	1.036	66,4%	↑ 2,0%	99,0	😞 -3,2
COLLI A VOLTURNO	1.270	66,4%	↓ -0,2%	106,5	😞 -10,1
MIRANDA	952	73,6%	↑ 0,8%	113,2	😞 3,6
CASTELPETROSO	1.552	65,1%	↓ -3,3%	117,2	😞 23,6
MONTAQUILA	2.280	65,1%	↑ 0,6%	121,6	😞 -3,3
CONCA CASALE	178	66,2%	↑ 1,7%	126,4	😞 -3,9
CAPRACOTTA	799	67,0%	↓ -1,6%	133,3	😞 4,1



Adotta una tartaruga marina!

Ogni anno migliaia di tartarughe marine muoiono a causa della pesca, del traffico nautico e dell'inquinamento. Anche le spiagge adatte alla nidificazione di questi straordinari animali vanno man mano scomparendo.

Grazie all'impegno degli operatori e dei volontari Legambiente svolge attività di recupero e cura degli animali in difficoltà, monitoraggio e tutela dei nidi e attività d'informazione e sensibilizzazione nei confronti dei pescatori e dei turisti.

   #tartalove

**Per continuare a proteggere
le tartarughe marine
abbiamo bisogno del tuo aiuto.**

**Scopri come
sostenerci su
tartalove.it**



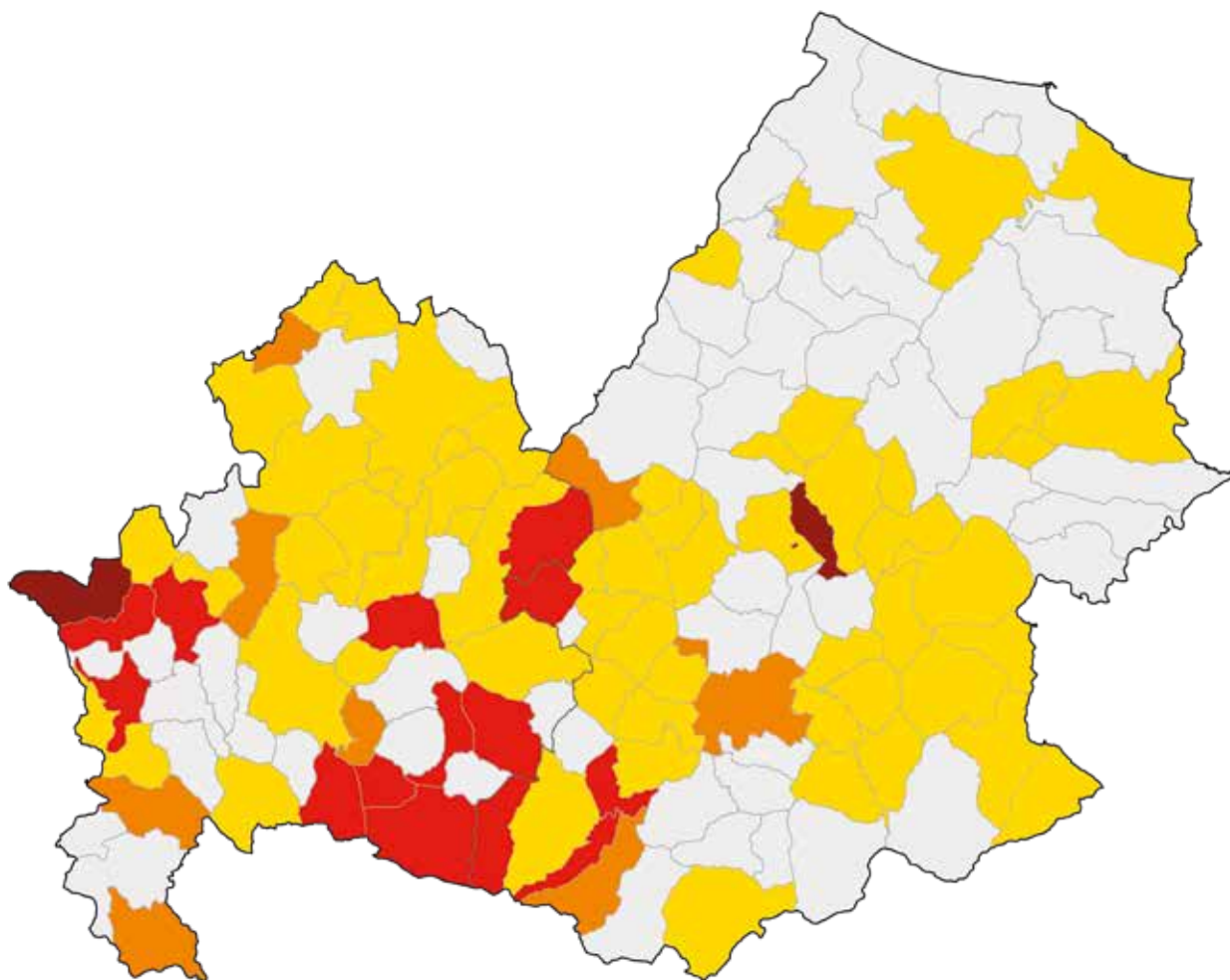
LEGAMBIENTE

COMUNI NON RICICLONI

La normativa italiana prevede per tutti i Comuni il raggiungimento del 65% di raccolta differenziata al 31 dicembre 2012 (d.lgs. 152/2006) con due obiettivi intermedi: 35% entro il 31.12.2006 e 45% entro il 31.12.2008).

In Molise 78 (59%) Comuni sono ancora al di sotto di questa soglia a cui si aggiungono 2 (1%) Comuni i cui dati non sono disponibili per una popolazione di 153.383 abitanti (53%).

PROVINCIA	Numero Comuni	Comuni con RD compresa tra 45% e 65%	Comuni con RD compresa tra 35% e 45%	Comuni con RD < 35%	Comuni i cui dati non sono disponibili
CAMPOBASSO	84	37 (44%)	3 (4%)	4 (5%)	1 (1%)
ISERNIA	52	19 (37%)	5 (10%)	10 (19%)	1 (2%)



- Comuni con RD < 65% (obiettivo 31.12.2012 - d.lgs. 152/2006)
- Comuni con RD < 45% (obiettivo 31.12.2008 - d.lgs. 152/2006)
- Comuni con RD < 35% (obiettivo 31.12.2006 - d.lgs. 152/2006)
- Comuni i cui dati 2022 non sono disponibili

COMUNI NON RICICLONI IN ORDINE ALFABETICO

COMUNE	Provincia	Abitanti	%RD 2022	Differenza con il 2021
ACQUAVIVA D'ISERNIA	IS	370	60,2%	↑ 0,6%
AGNONE	IS	4.665	61,2%	↓ -1,9%
BAGNOLI DEL TRIGNO	IS	637	6,3%	↑ 1,1%
BARANELLO	CB	2.489	59,2%	↓ -4,8%
BOJANO	CB	7.393	58,9%	↑ 4,1%
BUSSO	CB	1.171	52,6%	↑ 2,4%
CAMPOBASSO	CB	47.075	44,1%	↑ 6,3%
CAMPOCHIARO	CB	594	41,3%	↑ 3,5%
CAMPODIPIETRA	CB	2.433	55,8%	↓ -1,3%
CAMPOMARINO	CB	7.732	49,0%	↓ -10,2%
CAROVILLI	IS	1.243	45,1%	↑ 3,5%
CASALCIPRANO	CB	462	47,1%	↑ 7,5%
CASTEL DEL GIUDICE	IS	308	39,8%	↑ 0,3%
CASTEL SAN VINCENZO	IS	440	21,3%	↓ -0,8%
CASTELBOTTACCIO	CB	245	59,9%	↓ -3,3%
CASTELLINO DEL BIFERNO	CB	442	ND	ND
CASTELPIZZUTO	IS	131	0,0%	↔ 0,0%
CASTELVERRINO	IS	98	49,1%	↑ 47,5%
CASTROPIGNANO	CB	863	63,3%	↓ -3,7%
CERRO AL VOLTURNO	IS	1.145	27,4%	↑ 4,2%
CIVITANOVA DEL SANNIO	IS	879	48,4%	↑ 16,5%
COLLE D'ANCHISE	CB	722	27,1%	↓ -24,4%
DURONIA	CB	404	22,8%	↓ -2,3%
FILIGNANO	IS	574	50,9%	↓ -2,9%
FORLÌ DEL SANNIO	IS	620	39,1%	↓ -4,2%
FOSSALTO	CB	1.161	50,4%	↓ -3,1%
FROSOLONE	IS	2.811	52,0%	↓ -8,2%
GAMBATESA	CB	1.262	60,0%	↓ -5,0%
GILDONE	CB	749	54,7%	↑ 5,8%
GUGLIONESI	CB	4.881	63,1%	↓ -0,3%
ISERNIA	IS	20.617	47,9%	↓ -1,2%
JELSI	CB	1.618	57,4%	↑ 12,8%
LIMOSANO	CB	694	57,3%	↓ -2,3%
LONGANO	IS	634	19,4%	↓ -1,7%
LUPARA	CB	412	62,4%	↑ 9,6%
MACCHIA VALFORTORE	CB	484	58,7%	↑ 2,1%
MACCHIAGODENA	IS	1.648	19,3%	↓ -30,8%
MONACILIONI	CB	466	57,7%	↑ 0,5%
MONTELONGO	CB	307	50,5%	↑ 2,4%
MONTEMITRO	CB	291	57,7%	↓ -9,8%

COMUNE	Provincia	Abitanti	%RD 2022	Differenza con il 2021
MONTENERO VAL COCCHIARA	IS	493	59,9%	↓ -8,2%
MONTERODUNI	IS	2.065	58,8%	↑ 8,0%
MONTORIO NEI FRENTANI	CB	360	57,2%	↑ 3,4%
MORRONE DEL SANNIO	CB	524	56,2%	↓ -2,7%
ORATINO	CB	1.676	60,5%	↓ -1,8%
PESCHE	IS	1.494	56,1%	↓ -0,1%
PESCOLANCIANO	IS	788	48,6%	↓ -17,3%
PESCOENNATARO	IS	239	64,2%	↑ 5,4%
PETRELLA TIFERNINA	CB	1.042	63,2%	↓ -5,1%
PETTORANELLO DEL MOLISE	IS	446	41,2%	↔ 0,0%
PIETRABBONDANTE	IS	606	53,1%	↑ 1,1%
PIETRACATELLA	CB	1.240	49,7%	↓ -2,6%
PIETRACUPA	CB	208	48,8%	↓ -5,3%
PIZZONE	IS	313	ND	ND
POGGIO SANNITA	IS	571	60,5%	↓ -7,1%
POZZILLI	IS	2.190	38,1%	↓ -3,0%
PROVVIDENTI	CB	107	60,7%	↓ -2,0%
RIPABOTTONI	CB	443	54,9%	↓ -0,2%
ROCCAMANDOLFI	IS	841	8,4%	↑ 0,4%
ROCCASICURA	IS	485	54,2%	↑ 2,3%
ROTELLO	CB	1.098	62,3%	↓ -5,0%
SALCITO	CB	630	35,5%	↓ -9,8%
SAN BIASE	CB	129	59,9%	↓ -4,3%
SAN GIOVANNI IN GALDO	CB	518	47,6%	↓ -0,6%
SAN MASSIMO	CB	817	22,1%	ND
SAN PIETRO AVELLANA	IS	416	51,3%	↓ -1,3%
SAN POLO MATESE	CB	479	19,8%	↓ -1,1%
SANTA MARIA DEL MOLISE	IS	635	33,2%	↓ -3,2%
SANT'ANGELO DEL PESCO	IS	326	52,2%	↑ 1,3%
SANT'ANGELO LIMOSANO	CB	303	62,9%	↓ -3,2%
SANT'ELIA A PIANISI	CB	1.554	53,3%	↑ 1,6%
SCAPOLI	IS	586	15,2%	↑ 1,5%
SEPINO	CB	1.798	60,4%	↓ -6,0%
SESSANO DEL MOLISE	IS	666	12,6%	↑ 0,9%
SESTO CAMPANO	IS	2.148	42,8%	↓ -1,5%
TAVENNA	CB	601	57,7%	↓ -1,5%
TORELLA DEL SANNIO	CB	708	61,6%	↓ -3,3%
TORO	CB	1.250	47,0%	↑ 17,6%
TUFARA	CB	793	58,9%	ND
VASTOGIRARDI	IS	627	47,7%	↓ -3,5%

HAI A CUORE L'AMBIENTE? PROTEGGILO.

Sostieni le attività di Legambiente con una donazione. Il tuo contributo finanzia l'impegno quotidiano per la salute del nostro Pianeta: dal contrasto alla crisi climatica, alla lotta all'inquinamento e alle ecomafie, fino alla tutela di fauna, flora e beni culturali. Per costruire insieme un futuro più sostenibile e solidale.

FAI UN GESTO D'AMORE VERO

Scegli di diventare donatore regolare di Legambiente. Grazie alle persone che scelgono di donare un contributo mensile possiamo essere ancora più incisivi e pianificare le attività nel tempo. **I donatori regolari sono il nostro cuore pulsante.**

Attivare una donazione mensile è semplicissimo.


Scopri di più su sostieni.legambiente.it



LEGAMBIENTE



LEGAMBIENTE



SWEGALIA



LA LOTTA ALLA CRISI CLIMATICA NON PUÒ ESSERE PIÙ POSTICIPATA.

Per uscire dalla crisi climatica abbiamo bisogno proprio di tutti e ne abbiamo bisogno ora. La transizione ecologica va fatta bene e velocemente, moltiplicando i cantieri per investire nelle energie rinnovabili, nell'innovazione e nel futuro di tutti noi. Diventa socio Legambiente. Abbiamo bisogno di te. Ora.

Iscriviti su [legambiente.it](https://www.legambiente.it) o contatta il Circolo più vicino.

[soci.legambiente.it](https://www.soci.legambiente.it)

